

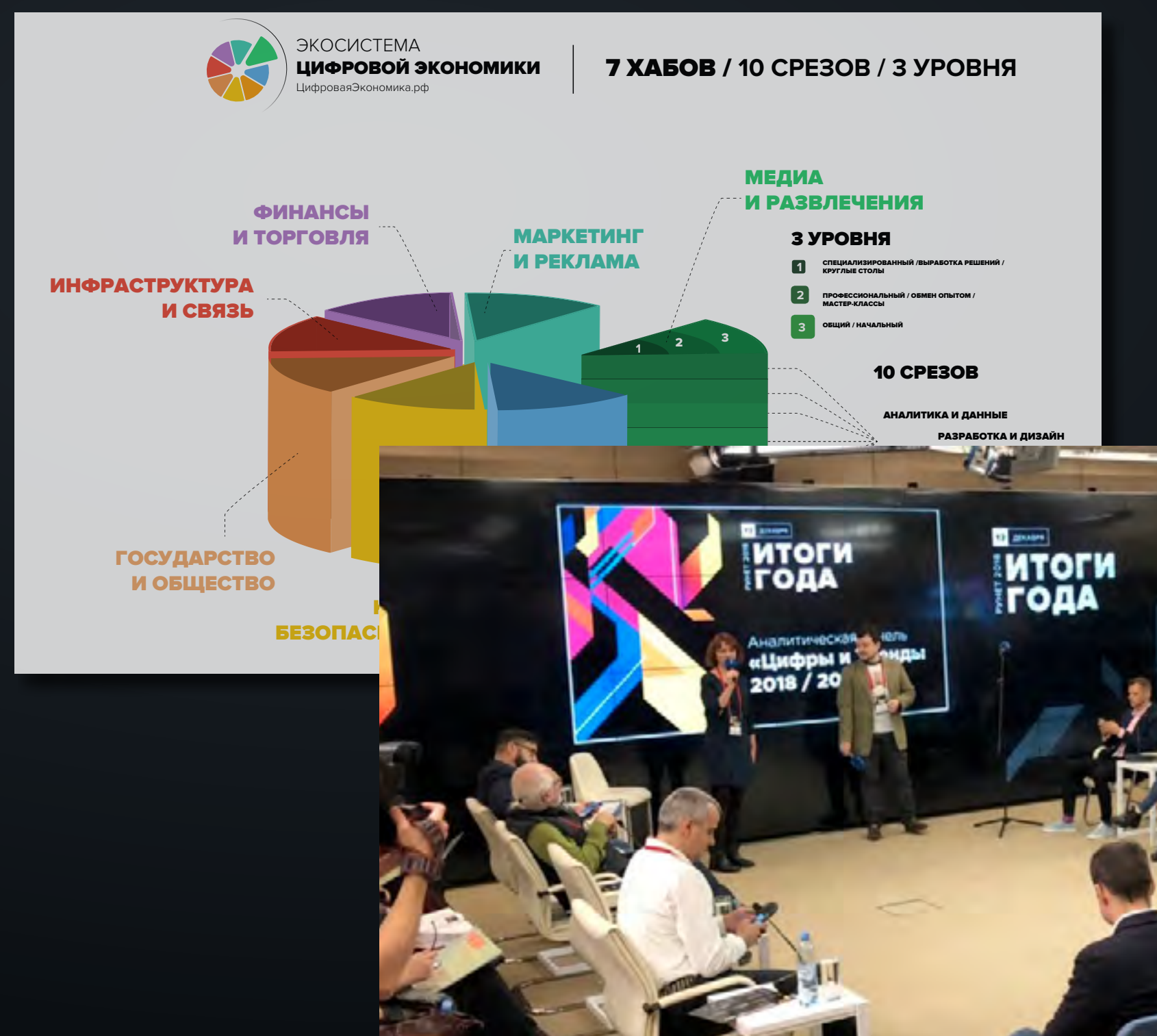


ЭКОНОМИКА РУНЕТА / 2018

ЦИФРОВАЯ
ЭКОНОМИКА
РОССИИ

ИССЛЕДОВАНИЕ “ЭКОНОМИКА РУНЕТА” ПРОВОДИТСЯ РАЗЭК С 2011 ГОДА

- ◆ мнения и прогнозы ключевых экспертов и аналитиков
- ◆ работа на крупнейших отраслевых мероприятиях Рунета
- ◆ экспертный опрос на RUNET-ID с участием сотен респондентов
- ◆ проведение исследований по различным хамам и срезам цифровой экономики России



ЦИФРЫ:
РУНЕТ 2018

3.5 МЛРД РУБ.

ВКЛАД ИНТЕРНЕТ-ЭКОНОМИКИ
В ЭКОНОМИКУ РОССИИ

262.9 <sup>+17.3% ОТНОСИТЕЛЬНО
2017 ГОДА</sup> МЛРД РУБ.
МАРКЕТИНГ И РЕКЛАМА

106.2 <sup>+17.3% ОТНОСИТЕЛЬНО
2017 ГОДА</sup> МЛРД РУБ.
ИНФРАСТРУКТУРА И СВЯЗЬ

1953.4 <sup>+13.2% ОТНОСИТЕЛЬНО
2017 ГОДА</sup> МЛРД РУБ.
ФИНАНСЫ И ТОРГОВЛЯ

75 <sup>+7.1% ОТНОСИТЕЛЬНО
2017 ГОДА</sup> МЛРД РУБ.
МЕДИА И РАЗВЛЕЧЕНИЯ

ЦИФРЫ: РУНЕТ 2018

МАРКЕТИНГ И РЕКЛАМА

30.3 <sup>+7.8% ОТНОСИТЕЛЬНО
2017 ГОДА</sup> МЛРД РУБ.
WEB И МОБИЛЬНАЯ РАЗРАБОТКА

26.7 <sup>+11.7% ОТНОСИТЕЛЬНО
2017 ГОДА</sup> МЛРД РУБ.
МЕДИЙНАЯ РЕКЛАМА

165.4 <sup>+18% ОТНОСИТЕЛЬНО
2017 ГОДА</sup> МЛРД РУБ.
КОНТЕКСТНАЯ РЕКЛАМА

10 <sup>+25% ОТНОСИТЕЛЬНО
2017 ГОДА</sup> МЛРД РУБ.
ВИДЕОРЕКЛАМА

30.5 <sup>+26% ОТНОСИТЕЛЬНО
2017 ГОДА</sup> МЛРД РУБ.
КОНТЕНТ-МАРКЕТИНГ
И МАРКЕТИНГ В СОЦСЕТЯХ

13.7 МЛРД РУБ.
МАРКЕТИНГ В СОЦСЕТЯХ

16.9 МЛРД РУБ.
КОНТЕНТ-МАРКЕТИНГ

ЦИФРЫ: РУНЕТ 2018

ИНФРАСТРУКТУРА И СВЯЗЬ

3.3^{+3.1%} МЛРД РУБ.
ОТНОСИТЕЛЬНО
2017 ГОДА
РЫНОК ДОМЕНОВ

12.8^{+21.9%} МЛРД РУБ.
ОТНОСИТЕЛЬНО
2017 ГОДА
РЫНОК SAAS

7.4^{+10.5%} МЛРД РУБ.
ОТНОСИТЕЛЬНО
2017 ГОДА
РЫНОК ХОСТИНГА
(КРОМЕ ОБЛАЧНОГО)

82.7^{+18%} МЛРД РУБ.
ОТНОСИТЕЛЬНО
2017 ГОДА
РЫНОК ИНФРАСТРУКТУРЫ
(ОБЛАЧНЫЙ ХОСТИНГ, IAAS,
PAAS И ТД)

ЦИФРЫ: РУНЕТ 2018

ФИНАНСЫ И ТОРГОВЛЯ

1027.8 <sup>+14% ОТНОСИТЕЛЬНО
2017 ГОДА</sup> МЛРД РУБ.
ОНЛАЙН-РИТЕЙЛ

255 <sup>+25% ОТНОСИТЕЛЬНО
2017 ГОДА</sup> МЛРД РУБ.
МЕДИЙНАЯ РЕКЛАМА

670.6 <sup>+8.2% ОТНОСИТЕЛЬНО
2017 ГОДА</sup> МЛРД РУБ.
ОНЛАЙН-ТРЭВЕЛ

148.6 МЛРД РУБ.
ТРАНСПОРТНЫЕ УСЛУГИ,
ДОСТАВКА ГОТОВОЙ ЕДЫ

11 МЛРД РУБ.
БИЛЕТЫ НА МЕРОПРИЯТИЯ

95.4 МЛРД РУБ.
ПРОФЕССИОНАЛЬНЫЕ
И БЫТОВЫЕ УСЛУГИ

1125 <sup>+37.7% ОТНОСИТЕЛЬНО
2017 ГОДА</sup> МЛРД РУБ.
РЫНОК ЭЛЕКТРОННЫХ ПЛАТЕЖЕЙ УСЛУГ

ЦИФРЫ: РУНЕТ 2018

МЕДИА И РАЗВЛЕЧЕНИЯ

5.8 ^{+13.7%} ОТНОСИТЕЛЬНО
2017 ГОДА
МЛРД РУБ.
ОНЛАЙН-ВИДЕО

62 ^{+5%} ОТНОСИТЕЛЬНО
2017 ГОДА
МЛРД РУБ.
ИГРЫ

3.5 ^{+16.7%} ОТНОСИТЕЛЬНО
2017 ГОДА
МЛРД РУБ.
ОНЛАЙН-МУЗЫКА

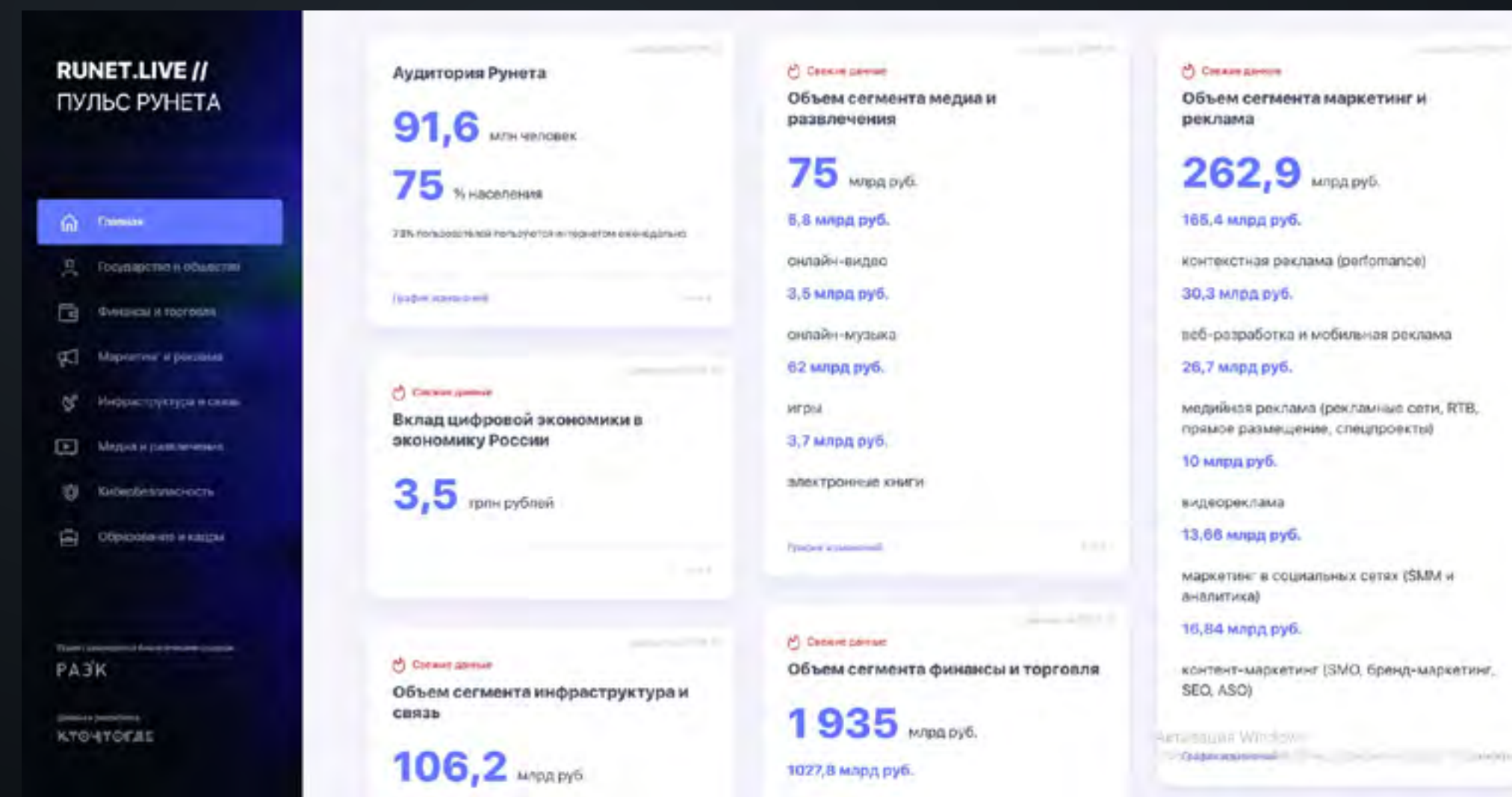
3.7 ^{+23.3%} ОТНОСИТЕЛЬНО
2017 ГОДА
МЛРД РУБ.
ЭЛЕКТРОННЫЕ КНИГИ



ПУЛЬС РУНЕТА
// RUNET.LIVE

Проект «Пультс Рунета»

— агрегатор аналитических и экспертных данных о состоянии и развитии интернет-отрасли в России. Проект представляет собой интерактивный «дэшборд», информация на котором разбивается в соответствии с концепцией описания экосистемы цифровой экономики, представленной РАЭК в 2016 году (7 хабов, 10 срезов, 3 уровня).



Брошюра седьмого регулярного отчета «Экономика Рунета/Экосистема цифровой экономики России 2018» готовится к выпуску

a.raec.ru — главные выводы + pdf
цифроваяэкономика.рф — электронная версия

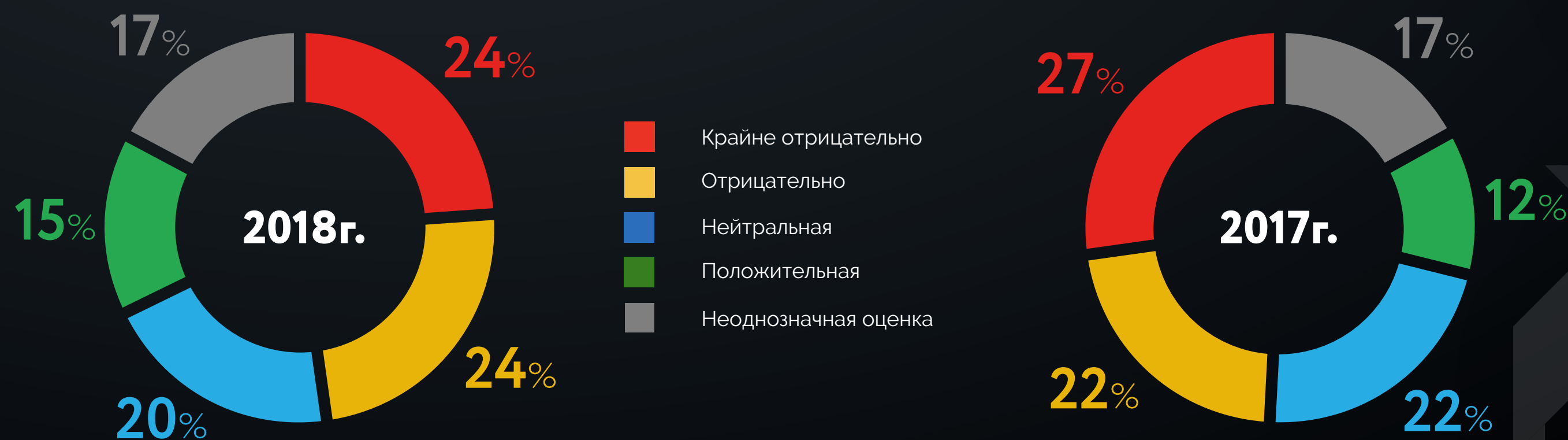


Регулярный мониторинг и экспертная оценка законопроектов в РФ, касающихся сети Интернет

Основные направления регулирования 2018:

- ◆ антипиратские инициативы
- ◆ регулирование соцсетей и контента
- ◆ регулирование сферы оборота данных
- ◆ новые требования к операторам связи

ОТНОШЕНИЕ ЭКСПЕРТОВ К ИНИЦИАТИВАМ



ПРАВО В ИТ

РАЭК

ИНСТИТУТ
ИССЛЕДОВАНИЙ
ИНТЕРНЕТА

ПРАВО В ИТ

РАЭК

ИНСТИТУТ
ИССЛЕДОВАНИЙ
ИНТЕРНЕТА

Главные выводы

В 2018 году произошли серьезные изменения как в области **государственных инициатив** по регулированию интернета, так и в **отношении к ним экспертов**. Выросла доля инициатив, оцениваемых положительно, за счет сокращения доли **«нейтральных»** законопроектов. В большинстве своем это постановления Правительства и законопроекты, внесенные на рассмотрение Правительством и ОГВ:

- частично они находятся в треке программы **Цифровая экономика**;
- другая часть направлена на исправление давно существующих регуляторных изъянов.

Продолжается тренд неоднозначной оценки инициатив вследствие наличия важных отсылочных норм, которые на данный момент не определены.

Высокая доля отрицательных инициатив: общий вектор законодательства продолжает оставаться запретительным

Пик внесения законопроектов в 2018 году пришелся на Ноябрь – Декабрь, а не Май – Июнь, как это происходило обычно. При этом большинство инициатив, внесенных в этот период, несут очевидную охранительно-запретительную тенденцию и оцениваются экспертами крайне отрицательно.